

Autogru AK 46/6000



Dati tecnici

Peso totale consentito (t)	18 / 26
Carico utile max. (kg)	3.000 (opzionale 6.000)
Sbraccio max. (m)	44,0 (opzionale 46,0)
Altezza di lavoro fino al braccio (m)	33,8
Braccio estraibile (m)	5,3 / 8,1 / 11,0
Portata braccio (kg)	3.000 / 1.500 / 800 / (400)
Angolo del braccio principale (gradi)	85
Angolazione del braccio (gradi)	162
Raggio d'azione (gradi)	+/- 310
Velocità del gancio (m/min)	45
Raggio d'azione nella modalità gru con 250 kg (m)	38,0 (39,0)
Raggio d'azione nella modalità gru con 500 kg (m)	34,5
Raggio d'azione nella modalità gru con 1 t (m)	26,0
Raggio d'azione nella modalità gru con 2 t (m)	17,7
Raggio d'azione nella modalità gru con 4 t (m)	11,0
Raggio d'azione nella modalità gru con 6 t (m)	8,0
Raggio d'azione nella modalità gru con 12 t (m)	-
Sbraccio in modalità piattaforma con cestello girevole (m)	33,1 con 250 kg 35,3 con 100 kg
Sbraccio in modalità piattaforma con cestello rigido con staffa (m)	34,3 con 250 kg 37,4 con 100 kg
Altezza max. di lavoro con cestello girevole (m)	43,3
Altezza max. di lavoro con cestello con staffa (m)	46,0

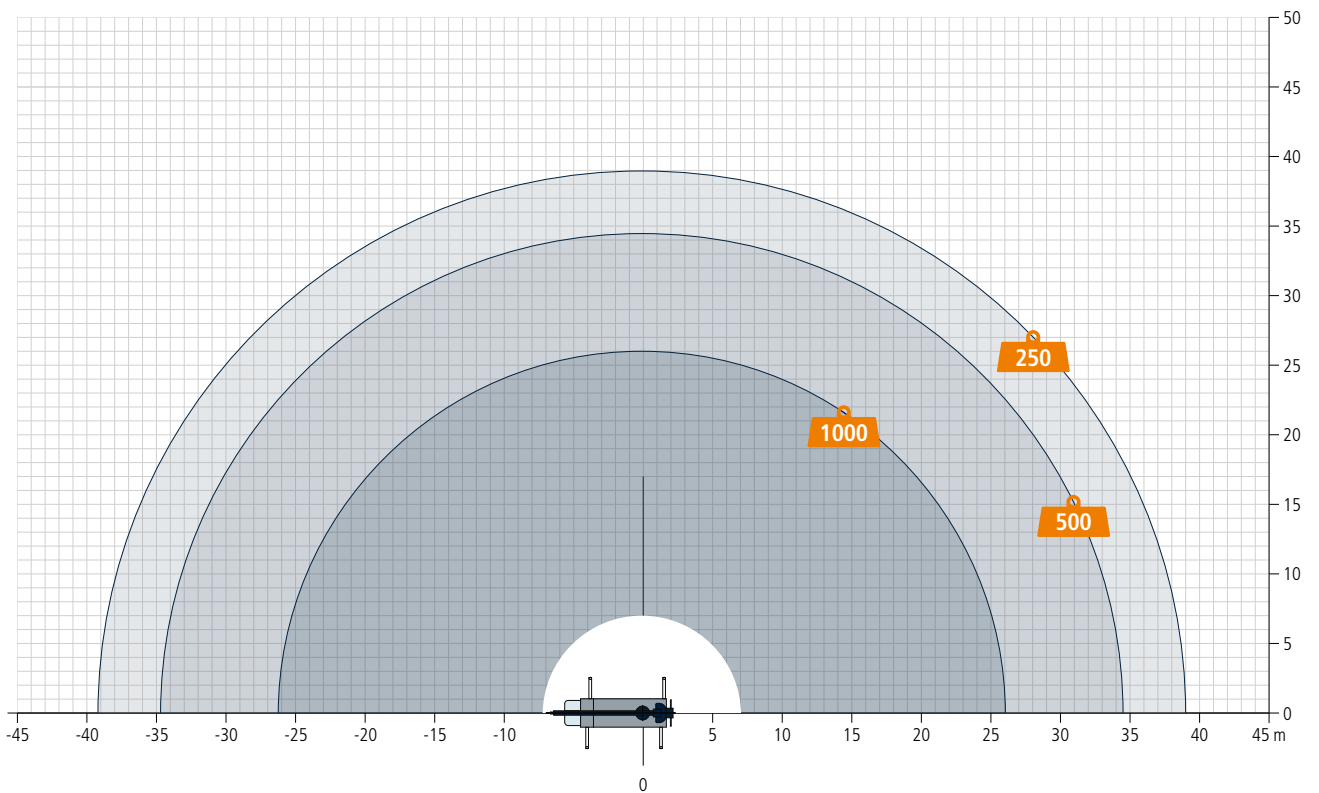
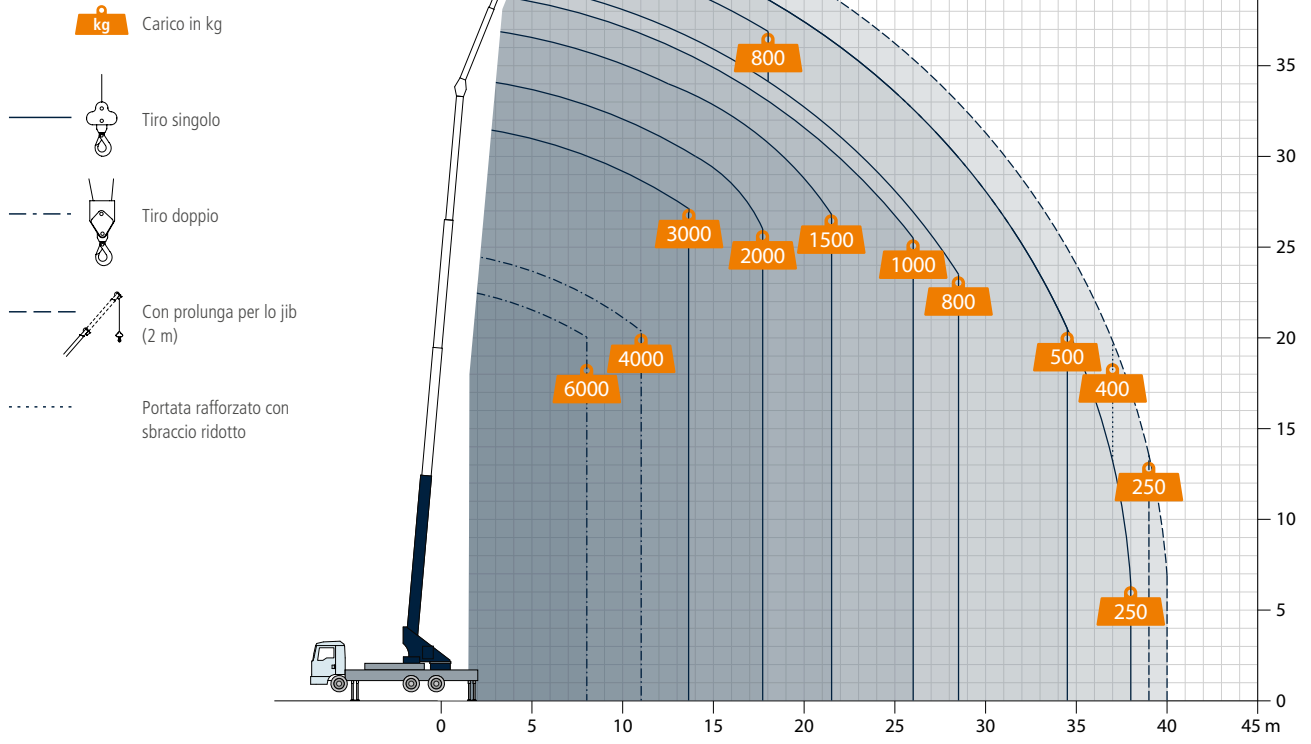
Con riserva di modifiche tecniche. I valori indicati sono da considerarsi massimi.

L'autogru AK 46/6000 è allestibile su camion da 18 a 26 tonnellate, permette un carico utile massimo di 6 tonnellate ed offre un'imballabile combinazione di efficienza, prestazione e autonomia. L'autogru in alluminio raggiunge un'estensione massima di 44 m, ma l'estensione massima può raggiungere anche i 46 m, se richiesto, attraverso una semplice estensione meccanica fissata con sistema Easy-Lock.

Impressionante come l'autogru AK 46/6000 riesca a raggiungere con 250 kg di carico i 39,30 m di estensione e fino a 26 m con 1.000 kg di carico. Sempre se richiesto, l'autogru AK 46/6000 è disponibile anche in variante con estensione idraulica invece che meccanica. Il jib è anche disponibile con opzione di sfilo idraulico, la cosiddetta versione AHY. Il nuovo radiocomando con display a colori e la tecnologica telecamera opzionale garantisce un funzionamento semplice e sicuro di tutte le funzioni della gru.

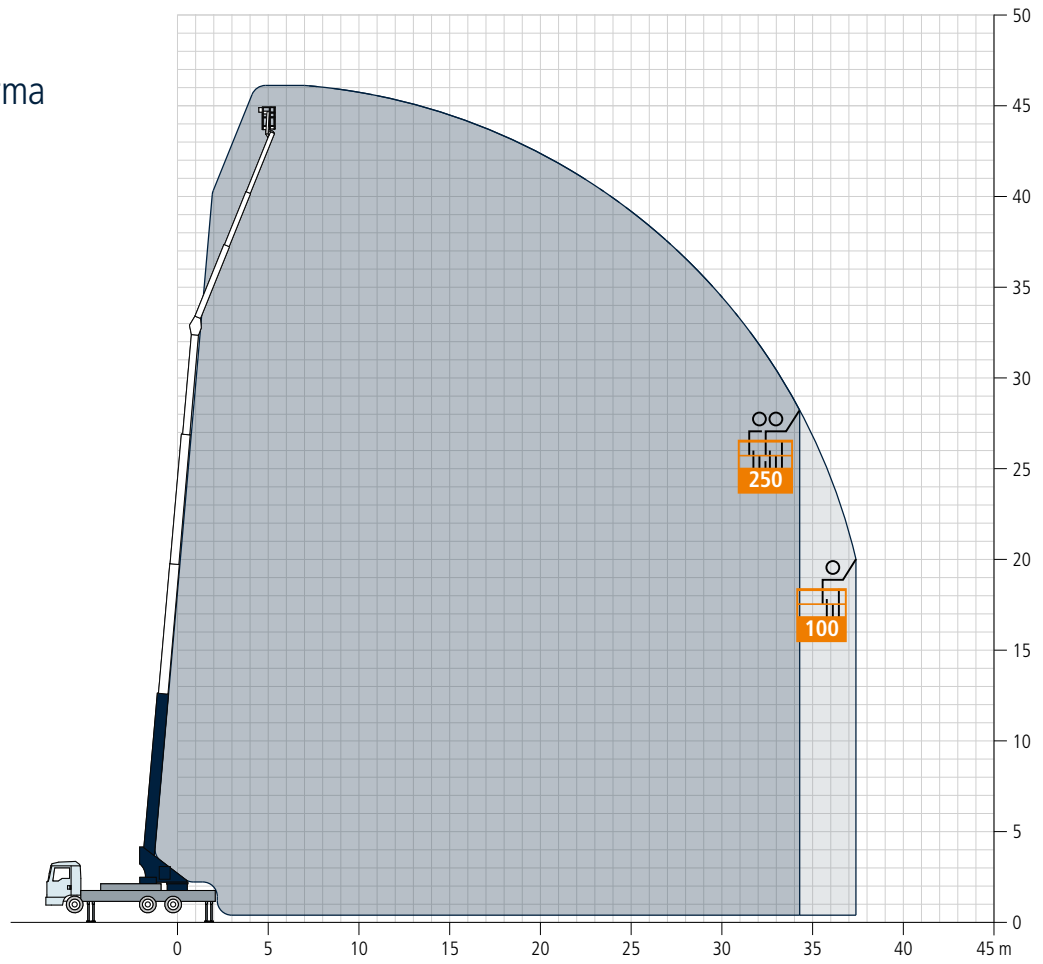
Böcker
LA MIA STRADA VERSO L'ALTO

Portate in modalità gru

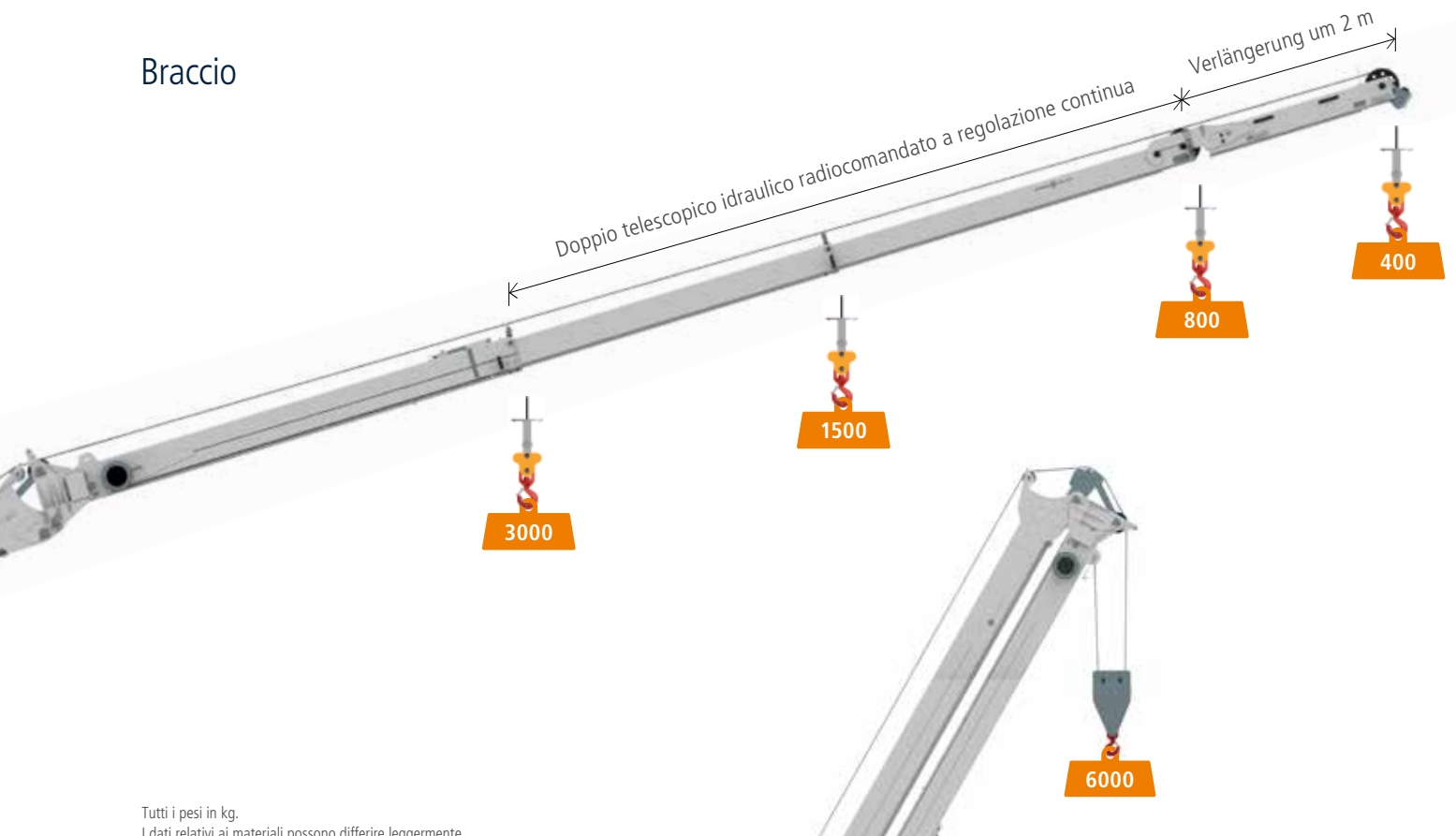


Tutti i pesi in kg.
I dati relativi ai materiali possono differire leggermente.

Portate in
modalità piattaforma

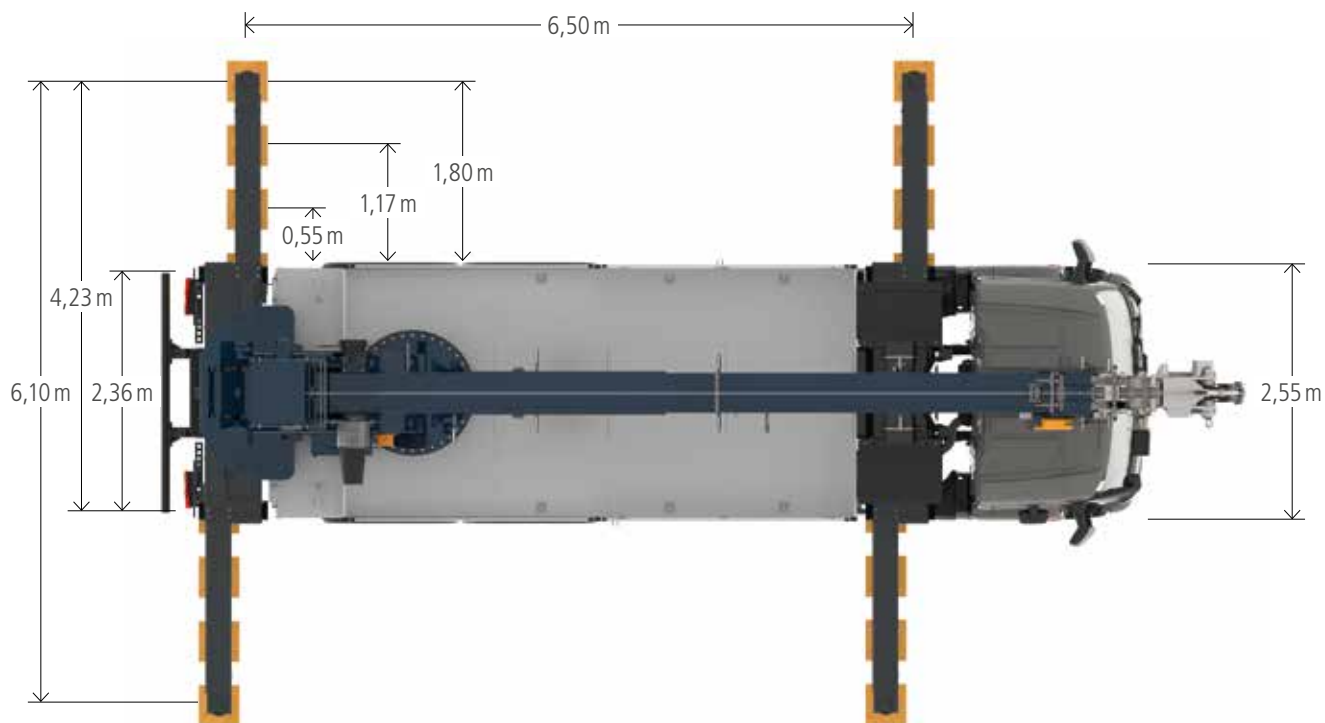
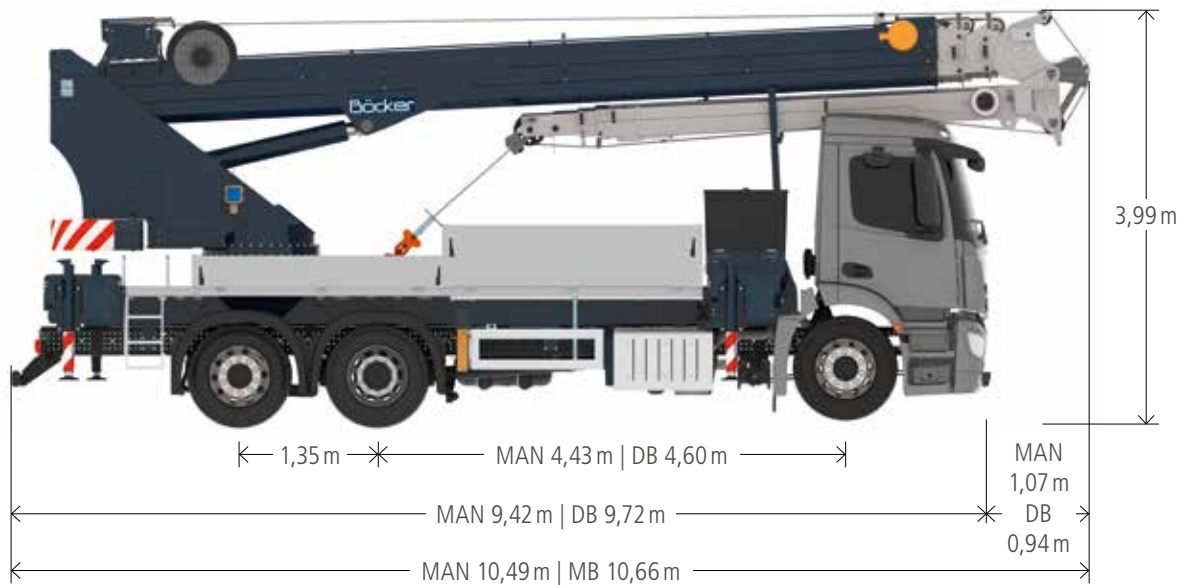


Braccio



Tutti i pesi in kg.
I dati relativi ai materiali possono differire leggermente.

Misure del veicolo



Böcker

www.boecker.it

Böcker Italia srl

Sede Legale:
Corso Porta Nuova 11
IT-37122 Verona (VR)

Sede Operativa/Amministrativa:
Via delle Nazioni 6
IT-37012 Bussolengo (VR)

Fon +39 045 8780399
Fax +39 045 8780420
info@boecker.it